

# Estadísticas jurisdiccionales

---

**I. Cuadros generales**

**II. Procedimientos de inconstitucionalidad, conflictos constitucionales, impugnaciones y declaraciones**

**III. Recursos de amparo**

# ÍNDICE

## I. Cuadros generales

**Cuadro nº 1** *Asuntos ingresados durante el año y su distribución inicial entre el Pleno y las Salas*

**Cuadro nº 2** *Asuntos ingresados durante el año, clasificados según el tipo de proceso*

**Cuadro nº 3** *Resoluciones dictadas durante el año, según el tipo de resolución*

**Cuadro nº 4** *Sentencias dictadas en los distintos procesos (y asuntos resueltos)*

**Cuadro nº 5** *Relación entre asuntos ingresados, admitidos y resueltos*

**Cuadro nº 6** *Procesos y asuntos admitidos pendientes de Sentencia y pendientes de admisión, a 31 de diciembre*

## II. Procedimientos de inconstitucionalidad, conflictos constitucionales, impugnaciones y declaraciones

**Cuadro nº 7** *Asuntos ingresados según el promotor*

**Cuadro nº 8** *Litigiosidad territorial durante el año, por Comunidades Autónomas*

**Cuadro nº 9** *Resoluciones dictadas y asuntos resueltos, según el tipo de proceso*

**Cuadro nº 10** *Asuntos pendientes de resolución a 31 de diciembre, clasificados por su tipo y procedencia*

### **III. Recursos de amparo**

**Cuadro nº 11** *Origen de los recursos de amparo ingresados*

**Cuadro nº 12** *Recurrentes y derecho fundamental invocado*

**Cuadro nº 13** *Recursos de amparo: frecuencia de la invocación de los derechos fundamentales del art. 24 CE*

**Cuadro nº 14** *Recursos de amparo interpuestos, según el órgano que dictó la última resolución. Resoluciones judiciales anuladas*

**Cuadro nº 15** *Motivos de admisión e inadmisión de los recursos de amparo*

**Cuadro nº 16** *Resoluciones dictadas y amparos resueltos*

### **IV. Datos comparados (Años 2014 – 2018)**

**Cuadro nº 17**

*Asuntos ingresados*

*Resoluciones dictadas*

*Asuntos resueltos*

*Asuntos pendientes*

# **I. Cuadros generales**





## Cuadro n° 1

### Asuntos ingresados durante el año y su distribución inicial entre el Pleno y las Salas

Meses	Pleno	Salas	Totales
ENERO	5	592	597
FEBRERO	3	515	518
MARZO	9	599	608
ABRIL	4	625	629
MAYO	12	731	743
JUNIO	6	635	641
JULIO	9	684	693
AGOSTO	1	78	79
SEPTIEMBRE	2	530	532
OCTUBRE	4	624	628
NOVIEMBRE	3	712	715
DICIEMBRE	1	593	594
<b>Totales</b>	<b>59</b>	<b>6.918</b>	<b>6.977<sup>1</sup></b>

<sup>1</sup> El pleno recibió 32 avocaciones de recursos de amparo interpuestos en 2018 y otras 12 de años anteriores, que se anotan en el cuadro 5. En total 103 asuntos, 44 recursos de amparo y 59 asuntos de otro tipo de procesos.

## Cuadro nº 2

### Asuntos ingresados durante el año, clasificados según el tipo de proceso

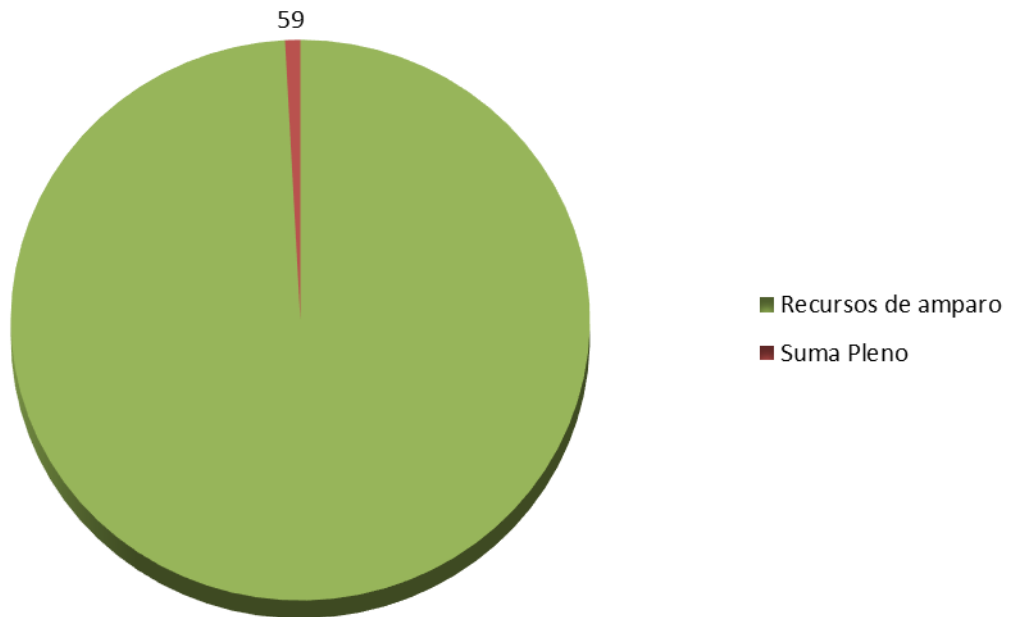
Recursos de inconstitucionalidad	12
Cuestiones de inconstitucionalidad	42 <sup>1</sup>
Recursos de amparo	6.918 <sup>2</sup>
Conflictos positivos de competencia	-
Conflictos negativos de competencia	-
Conflictos entre órganos constitucionales	-
Conflictos en defensa de la autonomía local	-
Impugnación de disposiciones sin fuerza de ley y resoluciones de las comunidades autónomas	3
Requerimiento sobre la constitucionalidad de los tratados internacionales	-
Cuestiones prejudiciales sobre normas forales fiscales	2
<b>Total</b>	<b>6.977</b>

<sup>1</sup> De las cuales 3 fueron cuestiones internas de inconstitucionalidad.

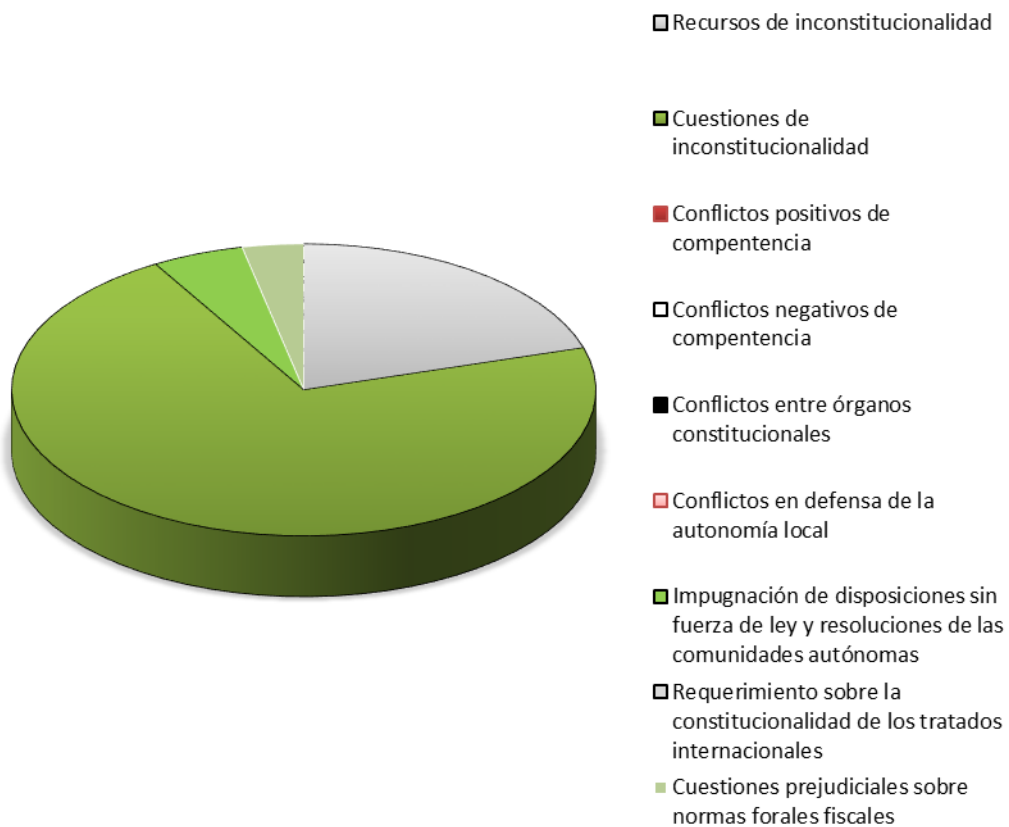
<sup>2</sup> De los cuales 32 fueron avocados al Pleno, quedando 6.886 distribuidos entre las salas.



## Asuntos ingresados en el Tribunal



## Asuntos ingresados en el Pleno



## Cuadro n° 3

### Resoluciones dictadas durante el año<sup>1</sup>

	Pleno	Sala I y sus Secciones	Sala II y sus Secciones	Total
<b>Sentencias</b>				
- estimación (total o parcial)	60	17 (+5)	20	97
- desestimación	24 (+1)	4	2	30
- inadmisión	12	2	1	15
<b>Total Sentencias (+ asuntos acumulados):</b>	<b>96 (+1)</b>	<b>23 (+5)</b>	<b>23</b>	<b>142 (+6)</b>
Dictadas por la Sala		23	23	
Por la Sección 1ª		-	-	
Por la Sección 2ª		-	-	
Por la Sección 3ª		-	-	
Por la Sección 4ª		-	-	
<b>Autos</b>				
	<b>69</b>	<b>31</b>	<b>32</b>	<b>132</b>
- Inadmisión	31	3	-	34
- Terminación <sup>2</sup>	3	2	3	8
- Suspensión de leyes	16	-	-	16
- Suspensión de otras disposiciones	8	2	10	20
- Aclaración o rectificación	-	-	1	1
- Acumulación	-	-	1	1
- Recusación y abstención	2	18	1	21
- Ejecución	1	2	1	4
- Súplica	3	4 (-1)	10 (-2)	17 (-3)
- Varios	5 <sup>3</sup>	-	5	10
<b>Providencias<sup>4</sup></b>	<b>70</b>	<b>3.178 (-1)</b>	<b>3.559 (-2)</b>	<b>6.807 (-3)</b>
Admisión	70	35	46	151
Inadmisión <sup>5</sup>	-	3.096 (-1)	3.075 (-2)	6.171 (-3)
Terminación	-	46	438	484
<b>Total de resoluciones dictadas</b>	<b>235</b>	<b>3.231</b>	<b>3.614</b>	<b>7.080</b>
<b>Total de resoluciones interlocutorias</b>	<b>105</b>	<b>61</b>	<b>75</b>	<b>241</b>
<b>Total de resoluciones definitivas<sup>6</sup></b>	<b>130</b>	<b>3.170</b>	<b>3.539</b>	<b>6.839</b>
<b>Total de asuntos resueltos</b>	<b>131</b>	<b>3.174</b>	<b>3.537</b>	<b>6.842</b>

<sup>1</sup> Se indican las resoluciones dictadas y en su caso, entre paréntesis, los asuntos acumulados resueltos..

<sup>2</sup> Terminación del asunto por desistimiento, caducidad, extinción del objeto, etc.

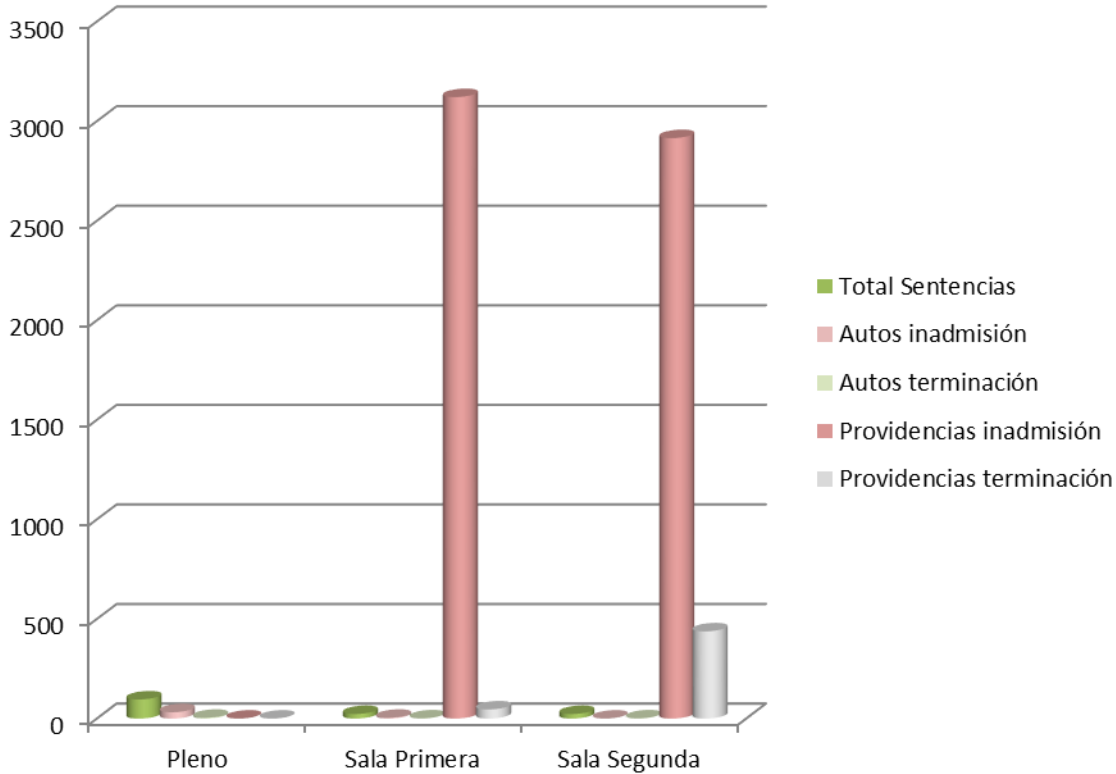
<sup>3</sup> Uno de los autos admitió a trámite una impugnación de disposiciones autonómicas.

<sup>4</sup> Providencias que no son de mero trámite.

<sup>5</sup> Fueron revocadas en súplica 3 providencias de inadmisión, 1 de la Sala Primera y 2 de la Sala Segunda. Se indican entre paréntesis.

<sup>6</sup> Sentencias, autos de inadmisión y de terminación, providencias de inadmisión y de terminación.

# Resoluciones definitivas



## Cuadro n° 4

### Sentencias dictadas en los distintos procesos (y asuntos resueltos<sup>1</sup>)

<i>Tipo de proceso</i>	Sentencias dictadas (asuntos acumulados)	Sentencias con votos particulares
Recurso de inconstitucionalidad	52 (+1)	23
Cuestión de inconstitucionalidad <sup>2</sup>	19	5
Recurso de amparo	55 (+5)	10
Conflicto positivo de competencias	11	1
Conflicto negativo de competencia	-	-
Conflicto entre órganos constitucionales	3	-
Conflicto en defensa de la autonomía local	-	-
Impugnación de disposiciones sin fuerza de Ley y resoluciones de las Comunidades Autónomas	1	-
Requerimiento sobre la constitucionalidad de los tratados internacionales	-	-
Cuestión prejudicial sobre normas forales fiscales	1	-
<b>Total de sentencias dictadas (y asuntos resueltos)</b>	<b>142 (+6)</b>	<b>39</b>

<sup>1</sup> Algunas sentencias resolvieron varios asuntos acumulados. Se expresan entre paréntesis. Se resolvieron 148 asuntos.

<sup>2</sup> De ellas, una fue cuestión interna de inconstitucionalidad.

**Cuadro n° 5**  
**Relación entre asuntos ingresados, admitidos y resueltos**

<b>FASE DE ADMISIÓN</b>	<b>Pleno</b>	<b>Sala I</b>	<b>Sala II</b>	<b>Salas</b>	<b>Total</b>
<b>Asuntos recibidos</b>	91	3.444	3.442	6.886	<b>6.977</b>
De nuevo ingreso	59	3.459	3.459	6.918	6.977
Abogados (no admitidos)	+ 32	- 19	- 13	- 32	
Traslados entre Salas		+4 (+60/-56)	-4 (-60+56)		
<b>Asuntos admitidos</b>	71 <sup>1</sup>	35	46	81	<b>152</b>
<b>Asuntos inadmitidos</b>	32	3.098	3.073	6.171	<b>6.203</b>
Por providencia	-	3.096	3.075	6.171	6.171
Por Auto	31	3	-	3	34
Revocaciones en súplica	-	1	2	3	3
<b>Asuntos terminados</b> (antes de decidir sobre su admisión)	1	48	441	489	<b>490</b>
Por providencia	-	46	438	484	484
Por Auto	1	2	3	5	6
<i>Diferencia entre los asuntos recibidos y los resueltos en trámite de admisión</i>	- 13	+ 263	-118	+ 145	<b>+ 132</b>

<sup>1</sup> El Pleno admitió a trámite un asunto por auto y 70 por providencia.

<b>FASE DE SENTENCIA</b>	<b>Pleno</b>	<b>Sala I</b>	<b>Sala II</b>	<b>Secciones</b>	<b>Salas y Secciones</b>	<b>Total</b>
<b>Asuntos a sentenciar</b>	79	29	44	-	73	<b>152</b>
Asuntos admitidos	71	35	46	-	81	152
Traslados entre Salas	-	-	-	-	-	-
Avocados (admitidos)	12	- 8	- 4	-	-12	-
Deferidos a las Salas	-4	2	2	-	4	-
Deferidos a las Secciones	-	-	-	-	-	-
<i>Acumulaciones</i>	-	-	1 (5)	-	1 (5)	5
<b>Procesos a sentenciar</b>	79	29	39	-	68	<b>147</b>
<b>Asuntos resueltos</b>	100	28	23	-	51	<b>151</b>
Por Sentencia	96	23	23	-	46	142
<i>De los cuales, por la Sala</i>	96	23	23	-	46	142
<i>Sección 1ª</i>	-	-	-	-	-	-
<i>Sección 2ª</i>	-	-	-	-	-	-
<i>Sección 3ª</i>	-	-	-	-	-	-
<i>Sección 4ª</i>	-	-	-	-	-	-
Asuntos terminados (después de su admisión)	3	-	-	-	-	3
Acumulados	1	5	-	-	5	6
<b>Procesos resueltos</b>	99	23	23	-	46	<b>145</b>
<i>Diferencia entre los asuntos a sentenciar y los resueltos</i>	- 21	+ 1	+ 38	-	+ 39	+ 18
<i>Diferencia entre los procesos a sentenciar y los resueltos</i>	- 20	+ 6	+ 16	-	+ 22	+ 2

## Cuadro nº 6

### A) Procesos y asuntos admitidos pendientes de sentencia a 31 de diciembre

		<b>Procesos (Asuntos)</b>	
<b>Pleno</b>		<b>93</b>	<b>93</b>
	Recursos de inconstitucionalidad	36	36
	Cuestiones de inconstitucionalidad	11	11
	Recursos de amparo avocados	41	41
	Conflictos positivos de competencia	2	2
	Conflictos negativos de competencia	-	-
	Conflictos entre órganos constitucionales	-	-
	Conflictos en defensa de la autonomía local	-	-
	Impugnación de disposiciones sin fuerza de Ley y resoluciones de las Comunidades Autónomas	2	2
	Requerimiento sobre la constitucionalidad de los tratados internacionales	-	-
	Cuestiones prejudiciales sobre normas forales fiscales	1	1
<b>Sala Primera</b>	Recursos de amparo	33	35
	Recursos de inconstitucionalidad	-	-
	Cuestiones de inconstitucionalidad	2	2
	Conflictos positivos de competencia	-	-
	Conflictos en defensa de la autonomía local	-	-
<b>Sala Segunda</b>	Recursos de amparo	65	65
	Recursos de inconstitucionalidad	-	-
	Cuestiones de inconstitucionalidad	2	2
	Conflictos positivos de competencia	-	-
	Conflictos en defensa de la autonomía local	-	-
<b>Suma de las cuestiones de inconstitucionalidad</b>		<b>15</b>	<b>15</b>
<b>Suma de los recursos de amparo</b>		<b>139</b>	<b>141</b>
<b>Suma de los conflictos positivos de competencia</b>		<b>2</b>	<b>2</b>

## B) Asuntos pendientes de decidir sobre admisión a 31 de diciembre

<b>Pleno</b>		<b>5</b>
	Recursos de inconstitucionalidad	1
	Cuestiones de inconstitucionalidad	4
	Conflictos positivos de competencia	-
	Conflictos negativos de competencia	-
	Conflictos entre órganos constitucionales	-
	Conflictos en defensa de la autonomía local	-
	Impugnación de disposiciones sin fuerza de Ley y resoluciones de las Comunidades Autónomas	-
	Requerimientos sobre la constitucionalidad de los tratados internacionales	-
	Cuestiones prejudiciales sobre normas forales fiscales	-
<b>Sala Primera</b>	Recursos de amparo	1.755
<b>Sala Segunda</b>	Recursos de amparo	1.425
<b>Ambas Salas</b>	Recursos de amparo	3.180



**II. Procedimientos de inconstitucionalidad,  
conflictos constitucionales,  
impugnaciones y declaraciones**

## Cuadro nº 7

### Pleno: asuntos ingresados según el promotor

RECURSOS DE INCONSTITUCIONALIDAD	<i>Sobre leyes del Estado</i>	<i>Sobre leyes de las Comunidades Autónomas</i>
Promovidos por el Presidente del Gobierno	-	4
Promovidos por el Defensor del Pueblo	-	-
Promovidos por Diputados o Senadores	4	2
Promovidos por las Comunidades Autónomas	2	-
Otros	-	-
<b>Total</b>	<b>6</b>	<b>6</b>

CUESTIONES DE INCONSTITUCIONALIDAD	<i>Sobre leyes del Estado</i>	<i>Sobre leyes de las Comunidades Autónomas</i>
Planteadas por el Tribunal Supremo	4	1
Audiencia Nacional	-	-
Tribunal Militar Central	-	-
Tribunales Superiores de Justicia	3	4
Tribunales Militares Territoriales	-	-
Audiencias Provinciales	1	-
Juzgados	22	4
Otros	-	-
<b>Total</b>	<b>30</b>	<b>9</b>

---

CUESTIONES DE INCONSTITUCIONALIDAD PLANTEADAS POR EL PROPIO TRIBUNAL CONSTITUCIONAL (ART. 55.2 LOTC)	<b>3</b>
--	----------

---



---

CONFLICTOS CONSTITUCIONALES

---

	Estado contra Comunidades Autónomas	-
Conflictos positivos de competencia	Comunidades Autónomas contra Estado	-
	Comunidades Autónomas entre sí	-
	Conflictos negativos de competencia	-
Conflictos entre órganos constitucionales		-
Conflictos en defensa de la autonomía local		-
Impugnaciones de disposiciones sin fuerza de Ley y resoluciones de las Comunidades Autónomas		3
Cuestiones prejudiciales sobre normas forales fiscales		2
<b>Total</b>		<b>5</b>

---

## Cuadro nº 8

### Litigiosidad territorial durante el año, por Comunidades Autónomas<sup>1</sup>

<i>Comunidad Autónoma</i>	RECURSOS DE INCONSTITUCIONALIDAD <sup>2</sup>		CONFLICTOS POSITIVOS DE COMPETENCIA	
	<i>Leyes del Estado impugnadas</i>	<i>Leyes de Comunidad Autónoma impugnadas</i>	<i>Planteados por el Gobierno de la Comunidad Autónoma</i>	<i>Planteados por el Gobierno de la Nación</i>
<i>País Vasco</i>	-	-	-	-
<i>Cataluña</i>	1	1	-	-
<i>Galicia</i>	-	-	-	-
<i>Andalucía</i>	-	-	-	-
<i>Asturias</i>	-	-	-	-
<i>Cantabria</i>	-	-	-	-
<i>La Rioja</i>	-	-	-	-
<i>Murcia</i>	-	-	-	-
<i>Valencia</i>	-	1	-	-
<i>Aragón</i>	1	2	-	-
<i>Castilla - La Mancha</i>	-	1	-	-
<i>Canarias</i>	-	-	-	-
<i>Navarra</i>	-	-	-	-
<i>Extremadura</i>	-	-	-	-
<i>Baleares</i>	-	-	-	-
<i>Madrid</i>	-	-	-	-
<i>Castilla y León</i>	-	-	-	-
<b>Totales</b>	<b>2</b>	<b>5</b>	<b>-</b>	<b>-</b>
	<b>7</b>		<b>-</b>	

<sup>1</sup> Las Comunidades Autónomas se relacionan por el orden de aprobación de sus primeros Estatutos de Autonomía.

<sup>2</sup> Se contabilizan, exclusivamente, los recursos de inconstitucionalidad interpuestos por el Presidente del Gobierno y los Consejos de Gobierno y Asambleas Legislativas de las Comunidades Autónomas.

## Cuadro n° 9

### Resoluciones dictadas y asuntos resueltos, según el tipo de proceso (\*)

<b>Tipo de proceso</b>	<b>Pleno</b>			<b>Sala I</b>			<b>Sala II</b>			<b>Total</b>
	S.	A.I.	A.T.	S.	A.I.	A.T.	S.	A.I.	A.T.	
Recursos de inconstitucionalidad	52 (+1)	-	2	-	-	-	-	-	-	54
Cuestiones de inconstitucionalidad	17	29	-	1	-	-	1	-	-	48
Conflictos positivos de competencia	11	-	-	-	-	-	-	-	-	11
Conflictos negativos de competencia	-	-	-	-	-	-	-	-	-	-
Conflictos entre órganos constitucionales	3	-	-	-	-	-	-	-	-	3
Conflictos en defensa de la autonomía local	-	-	-	-	-	-	-	-	-	-
Impugnación de disposiciones de las Comunidades Autónomas	1	-	1	-	-	-	-	-	-	2
Requerimientos sobre la constitucionalidad de los tratados internacionales	-	-	-	-	-	-	-	-	-	-
Cuestión prejudicial sobre normas forales fiscales	1	1	-	-	-	-	-	-	-	2
<b>Suma parcial</b>	85 (+1)	30	3	1	-	-	1	-	-	<b>120 (+1)</b>
<b>Totales</b>	<b>118 (+1)</b>			<b>1</b>			<b>1</b>			

S. = Sentencia      A.I. = Auto de inadmisión      A.T. = Auto de terminación

(\*) Cuando una resolución resuelve varios asuntos acumulados, se indica entre paréntesis el número de asuntos acumulados. Los recursos de amparo avocados por el Pleno aparecen en el cuadro 16.

**Cuadro n° 10**  
**Asuntos pendientes de resolución a 31 de diciembre, clasificados por su tipo y procedencia**

**A) Clasificados por tipo de recurso**

<b>Recursos de inconstitucionalidad</b>			<b>35</b>
<i>Interpuestos por</i>	<i>Leyes del Estado impugnadas</i>	<i>Leyes de Comunidad Autónoma impugnadas</i>	
Presidente del Gobierno	-	16	
Defensor del Pueblo	-	-	
Diputados o Senadores	9	4	
Comunidades Autónomas	6	-	
<b>Conflictos positivos de competencia</b>			<b>2</b>
Planteados por el Gobierno de la Nación		-	
Planteados por el Gobierno de una Comunidad Autónoma		2	
<b>Cuestiones de inconstitucionalidad</b>			<b>13</b>
<b>Conflictos negativos de competencia</b>			<b>-</b>
<b>Conflictos entre órganos constitucionales</b>			<b>-</b>
<b>Conflictos en defensa de la autonomía local</b>			<b>-</b>
<b>Impugnación de disposiciones sin fuerza de Ley y resoluciones de las Comunidades Autónomas</b>			<b>2</b>
<b>Cuestiones prejudiciales sobre normas forales fiscales</b>			<b>1</b>
<b>Requerimiento sobre la constitucionalidad de los tratados internacionales</b>			<b>-</b>
<b>Total</b>			<b>53</b>

## B) Clasificados por Comunidad Autónoma (\*)

<i>Comunidad Autónoma</i>	<b>Recursos de inconstitucionalidad</b>		<b>Conflictos positivos de competencia</b>	
	<i>Sobre leyes del Estado</i>	<i>Sobre leyes de una Comunidad Autónoma</i>	<i>Planteados por el Gobierno de la Nación</i>	<i>Planteados por el Gobierno de una Comunidad Autónoma</i>
País Vasco	-	1	-	-
Cataluña	4	10	-	2
Galicia	-	-	-	-
Andalucía	-	-	-	-
Asturias	-	-	-	-
Cantabria	-	-	-	-
La Rioja	-	-	-	-
Murcia	-	-	-	-
Valencia	-	1	-	-
Aragón	1	4	-	-
Castilla - La Mancha	-	-	-	-
Canarias	1	1	-	-
Navarra	1	-	-	-
Extremadura	-	-	-	-
Baleares	-	-	-	-
Madrid	-	-	-	-
Castilla y León	-	-	-	-
<b>Totales</b>	7	17	-	2
		<b>24</b>		<b>2</b>

(\*) Las Comunidades Autónomas se relacionan por el orden de aprobación de sus Estatutos de Autonomía.

### **III. Recursos de amparo**







## Cuadro n° 11

### Origen de los recursos de amparo ingresados

<b>Procedencia parlamentaria (art. 42 LOTC)</b>	<b>29</b>
<b>Procedencia jurisdiccional</b>	<b>6.861</b>
Civil	1.269
Penal	3.706
Penitenciario	-
Contencioso-administrativo	1.383
Social	474
Militar	29
<b>Electoral</b>	<b>4</b>
<b>Otros</b>	<b>24</b>
<b>Total</b>	<b>6.918</b>

**Cuadro nº 12**  
**Recursos de amparo turnados a las Salas, con expresión de los recurrentes y del derecho fundamental invocado**

Recurrente	Número de recursos	
Particulares	6.032	
Personas jurídicas de Derecho privado	801	
Entes públicos	85	
Defensor del Pueblo	-	
Ministerio fiscal	-	
Otros	-	
<b>Total</b>	<b>6.918</b>	

Derecho fundamental invocado	Total	Porcentaje de invocación
<i>Igualdad (art. 14 CE)</i>	1.008	14,57
<i>Tutela judicial (art. 24 CE)</i>	4.872	70,42
<i>Otros derechos y libertades:</i>	-	-
<i>Vida e integridad (art. 15 CE)</i>	205	2,96
<i>Libertad ideológica y religiosa (art. 16 CE)</i>	27	0,39
<i>Libertad y seguridad (art. 17 CE)</i>	490	7,08
<i>Honor, intimidad e imagen (art. 18 CE)</i>	297	4,29
<i>Libertad de residencia y circulación (art. 19 CE)</i>	36	0,52
<i>Libertades de expresión (art. 20 CE)</i>	85	1,23
<i>Reunión (art. 21 CE)</i>	5	0,07
<i>Asociación (art. 22 CE)</i>	18	0,26
<i>Participación en los asuntos públicos (art. 23 CE)</i>	118	1,71
<i>Legalidad penal (art. 25 CE)</i>	892	12,89
<i>Interdicción de tribunales de honor (art. 26 CE)</i>	1	0,01
<i>Educación (art. 27 CE)</i>	13	0,19
<i>Libertad de sindicación y huelga (art. 28 CE)</i>	53	0,77
<i>Petición (art. 29 CE)</i>	18	0,26
<i>Objeción de conciencia (art. 30.2 CE)</i>	-	-

## Cuadro nº 13

### Recursos de amparo:

#### Frecuencia de la invocación de los derechos fundamentales del art. 24 CE

Derechos invocados	Orden jurisdiccional					Suma
	<i>Civil</i>	<i>Penal</i>	<i>Social</i>	<i>Contencioso – administrativo</i>	<i>Militar</i>	
<b>ART. 24.1</b>						
Derecho a la tutela judicial efectiva sin indefensión	1.083	2.595	377	1.231	23	<b>5.309</b>
<b>ART. 24.2</b>						
Derecho al juez ordinario predeterminado por la ley	27	150	9	35	1	<b>222</b>
Derecho a la defensa y a la asistencia letrada	102	390	28	120	6	<b>646</b>
Derecho a ser informado de la acusación	6	67	3	13	4	<b>93</b>
Derecho a un proceso público.	10	45	5	15	-	<b>75</b>
Derecho a un proceso sin dilaciones indebidas	30	154	6	34	-	<b>224</b>
Derecho a un proceso con todas las garantías	362	1.027	75	279	9	<b>1.752</b>
Derecho a la prueba pertinente para la defensa	69	266	27	91	3	<b>456</b>
Derecho a no declarar contra uno mismo y a no confesarse culpable	3	44	1	10	-	<b>58</b>
Derecho a la presunción de inocencia	23	1.348	10	86	9	<b>1.476</b>
<b>Total</b>	<b>1.715</b>	<b>6.086</b>	<b>541</b>	<b>1.914</b>	<b>55</b>	<b>10.311<sup>1</sup></b>

<sup>1</sup> Además hay que añadir otros catorce recursos de amparo que invocaron estos derechos de procedencia “Parlamentaria”, “Electoral” y “Otros”.

## Cuadro n° 14

### Recursos de amparo interpuestos, según el órgano que dictó la última resolución

<b>Tribunal Supremo</b>	2.832
<b>Otros órganos jurisdiccionales:</b>	3.700
A) En casación o revisión (Tribunales Superiores de Justicia)	35
B) En segunda instancia o suplicación	2.243
C) En primera o única instancia	1.422
<b>Órganos no judiciales / no consta</b>	386
<b>Total</b>	<b>6.918</b>
<b>Tribunal Supremo</b>	2.832
<b>Audiencia Nacional</b>	354
<b>Tribunal Militar Central</b>	2
<b>Tribunales Superiores de Justicia</b>	332
<b>Tribunales Militares Territoriales</b>	3
<b>Audiencias Provinciales</b>	2.149
<b>Juzgados</b>	1.118
<b>Órganos no judiciales / no consta</b>	128
<b>Total</b>	<b>6.918</b>

## Resoluciones judiciales anuladas (\*)

	<i>Sentencias</i>	<i>Otras resoluciones</i>
<b>Tribunal Supremo</b>	4	14
<b>Tribunales Superiores de Justicia</b>	1	-
<b>Audiencia Nacional</b>	-	3
<b>Audiencias Provinciales</b>	2	1
<b>Juzgados</b>	4	4

(\*) Se cifran por separado sentencias y otras resoluciones (autos o providencias), y se indican sólo los órganos judiciales autores de las resoluciones anuladas por fallos del Tribunal Constitucional, al margen de cuántas resoluciones sean anuladas en cada fallo; si un fallo constitucional anula una o varias sentencias y, al mismo tiempo, otras resoluciones del mismo órgano judicial sólo se registra la anulación de la sentencia.

## Cuadro n° 15

### A) Motivos de admisión de los recursos de amparo

Motivos de admisión	Recursos	Porcentaje
Ausencia de doctrina constitucional	53	46,09
Aclaración o cambio de doctrina, consecuencia de un proceso de reflexión interna	37	32,17
Aclaración o cambio de doctrina, consecuencia de cambios normativos	1	0,87
Eventual origen normativo de la vulneración	3	2,61
Eventual vulneración por reiterada interpretación jurisprudencial de la ley	-	-
Incumplimiento general y reiterado de la doctrina constitucional, resoluciones judiciales contradictorias	4	3,48
Eventual negativa al acatamiento de doctrina constitucional por resoluciones judiciales	7	6,09
Repercusión social o económica	3	2,61
Consecuencias políticas generales	-	-
Varios motivos	7	6,09
Sin indicación de motivos	-	-
<b>Total</b>	<b>115</b>	<b>100</b>



## B) Motivos de inadmisión de los recursos de amparo

Motivos de inadmisión	Recursos	Porcentaje
Falta de justificación de la especial trascendencia constitucional	765	12,38
Insuficiente justificación de la especial trascendencia constitucional	2.350	38,04
Falta de especial trascendencia constitucional	1.339	21,67
Inexistencia de vulneración del derecho fundamental invocado	160	2,59
Falta de denuncia de la vulneración del derecho fundamental	27	0,44
Falta de agotamiento de la vía judicial previa	607	9,83
Extemporaneidad del recurso	344	5,57
Falta de subsanación de defectos procesales	542	8,77
Varios motivos	27	0,44
Otros motivos	17	0,28
<b>Total</b>	<b>6.178</b>	<b>100</b>

## Cuadro n° 16

### Resoluciones dictadas y amparos resueltos <sup>1</sup>

	Sentencia	Auto		Providencia definitiva		Sumas
		Inadmisión	Terminación <sup>2</sup>	Inadmisión <sup>3</sup>	Terminación <sup>4</sup>	
Pleno	11	1	-	-	-	12
Sala Primera	22 (+5)	3	-	3.096 (-1)	46	3.169 (+4)
Sección Primera	-	-	1	-	-	-
Sección Segunda	-	-	1	-	-	-
Sala Segunda	22	-	-	3.075 (-2)	438	3.538 (-2)
Sección Tercera	-	-	2	-	-	-
Sección Cuarta	-	-	1	-	-	-
<b>Totales</b>	<b>55 (+5)</b>	<b>4</b>	<b>5</b>	<b>6.171 (-3)</b>	<b>484</b>	<b>6.719 (+2)</b>

<sup>1</sup> Cuando una resolución resuelve varios asuntos acumulados, o es revocada en súplica, se indica entre paréntesis el número total de asuntos resueltos.

<sup>2</sup> Desistimiento, extinción, allanamiento, etc.

<sup>3</sup> Entre paréntesis figuran las providencias de inadmisión que han sido revocadas en recurso de súplica interpuesto por el Ministerio Fiscal.

<sup>4</sup> Desistimiento, extinción, allanamiento, etc.

## **IV. Datos comparados (2014-2018)**

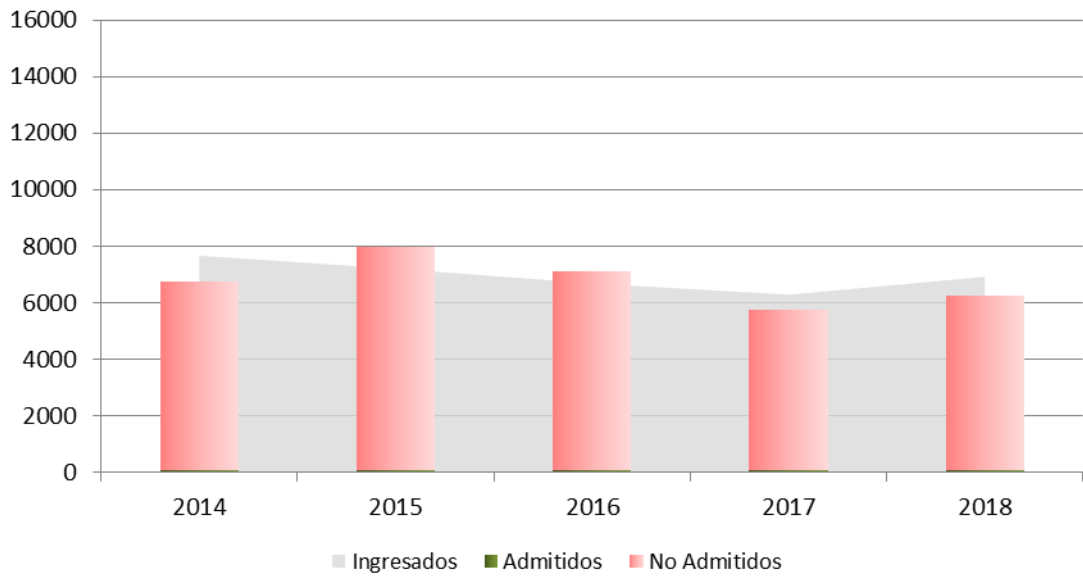
## Cuadro n° 17

### Datos comparados 2014-2018

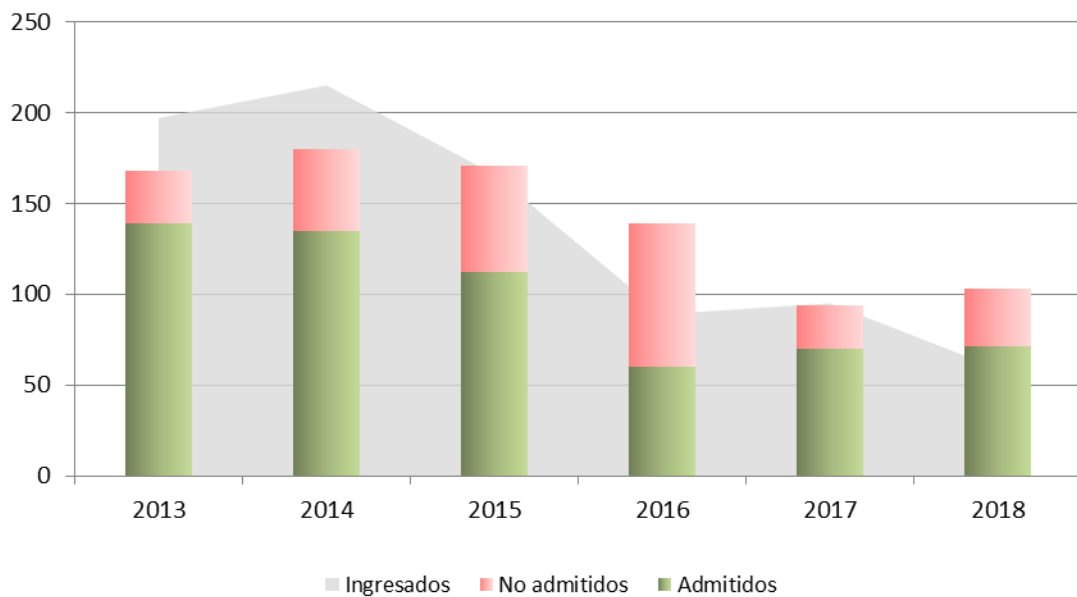
<b>Asuntos ingresados</b>	<b>2014</b>	<b>2015</b>	<b>2016</b>	<b>2017</b>	<b>2018</b>
Recursos de inconstitucionalidad	60	42	32	47	12
Cuestiones de inconstitucionalidad	141	113	44	33	42
Recursos de amparo	7.663	7.203	6.685	6.286	6.918
Conflictos positivos de competencia	5	5	10	3	-
Conflictos negativos de competencia	3	-	-	-	-
Conflictos entre órganos constitucionales	-	-	1	2	-
Conflictos en defensa de la autonomía local	2	2	1	-	-
Impugnación de disposiciones sin fuerza de Ley y resoluciones de las Comunidades Autónomas	4	1	-	4	3
Requerimientos sobre tratados internacionales	-	-	-	-	-
Cuestiones prejudiciales sobre normas forales fiscales		2	1	6	2
<b>Total</b>	<b>7.878</b>	<b>7.368</b>	<b>6.774</b>	<b>6.381</b>	<b>6.977</b>

<b>Resoluciones dictadas</b>	<b>2014</b>	<b>2015</b>	<b>2016</b>	<b>2017</b>	<b>2018</b>
<b>Sentencias</b>					
Pleno	95	107	125	107	96
Sala Primera y sus Secciones	48	67	37	18	23
La Sala	48	67	37	18	23
Sección 1ª	-	-	-	-	-
Sección 2ª	-	-	-	-	-
Sala Segunda y sus Secciones	72	98	66	31	23
La Sala	72	98	66	31	23
Sección 3ª	-	-	-	-	-
Sección 4ª	-	-	-	-	-
<b>Total</b>	<b>215</b>	<b>272</b>	<b>228</b>	<b>156</b>	<b>142</b>
<b>Autos definitivos</b>					
Pleno	52	63	83	34	34
Sala Primera y sus Secciones	57	37	19	10	5
Sala Segunda y sus Secciones	48	24	21	10	3
<b>Total</b>	<b>157</b>	<b>124</b>	<b>123</b>	<b>54</b>	<b>42</b>
<b>Providencias de inadmisión y terminación</b>					
Pleno	-	2	-	-	-
Sala Primera	3.275	4.258	3.653	3.158	3.142
Sala Segunda	3.406	4.107	3.851	2.952	3.513
<b>Total</b>	<b>6.681</b>	<b>8.367</b>	<b>7.504</b>	<b>6.110</b>	<b>6.655</b>
<b>Autos interlocutorios</b>	<b>148</b>	<b>105</b>	<b>86</b>	<b>119</b>	<b>90</b>
<b>Providencias de admisión</b>	<b>208</b>	<b>196</b>	<b>127</b>	<b>140</b>	<b>151</b>
<b>Total de resoluciones definitivas (Sentencias + Autos definitivos + providencias definitivas)</b>	<b>7.053</b>	<b>8.763</b>	<b>7.855</b>	<b>6.320</b>	<b>6.839</b>
<b>Total de resoluciones dictadas</b>	<b>7.409</b>	<b>9.064</b>	<b>8.068</b>	<b>6.579</b>	<b>7.080</b>

## Admisión en las Salas

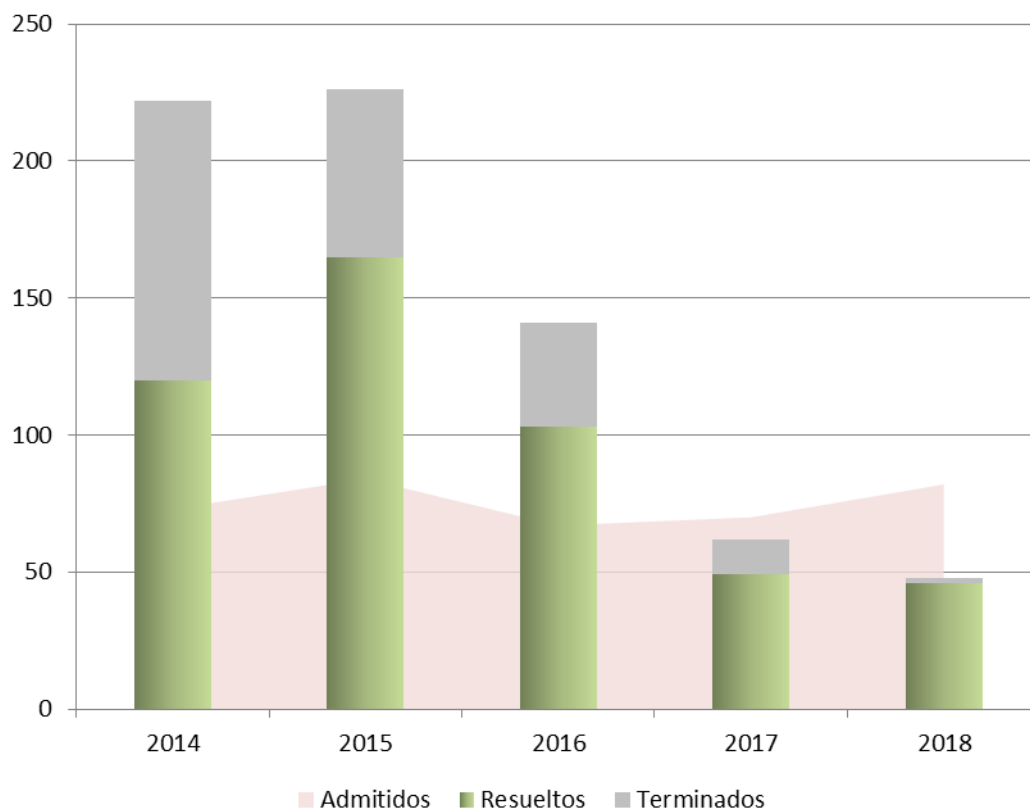


## Admisión en el Pleno

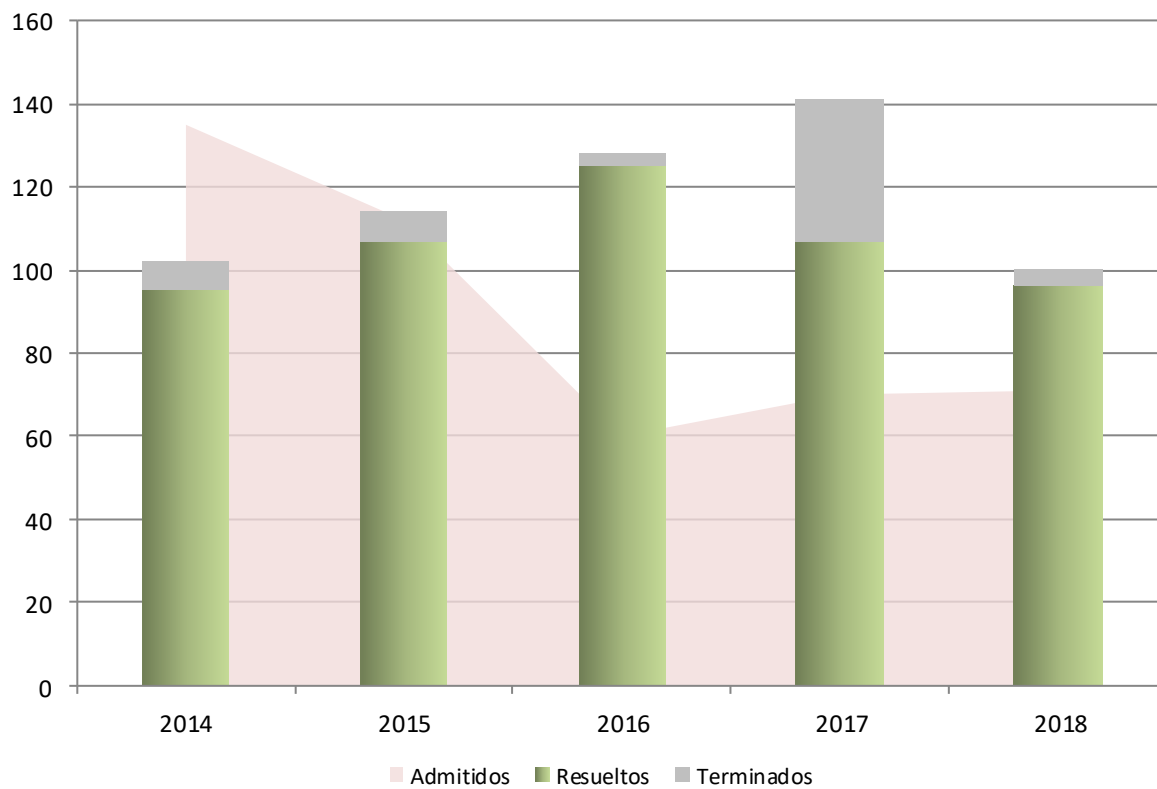


<b>Asuntos resueltos</b>	<b>2014</b>	<b>2015</b>	<b>2016</b>	<b>2017</b>	<b>2018</b>
<b><i>Recursos de inconstitucionalidad</i></b>					
Por Sentencia	50	56	84	70	52
<i>(de ellos, por Sentencia de Sala)</i>	1	-	-	-	-
Por Auto o providencia	7	8	3	3	2
<i>(de ellos, por resolución de Sala)</i>	1	-	3	-	-
Acumulados con los anteriores	5	-	3	2	1
<b>Total</b>	<b>62</b>	<b>64</b>	<b>90</b>	<b>75</b>	<b>55</b>
<b><i>Cuestiones de inconstitucionalidad</i></b>					
Por Sentencia	32	107	41	15	19
<i>(de ellos, por Sentencia de Sala)</i>	15	84	25	3	2
Por Auto o providencia	52	65	79	25	29
<i>(de ellos, por resolución de Sala)</i>	12	11	2	-	-
Acumulados con los anteriores	-	-	-	-	-
<b>Total</b>	<b>84</b>	<b>172</b>	<b>120</b>	<b>40</b>	<b>48</b>
<b><i>Recursos de amparo</i></b>					
Por Sentencia	109	96	88	53	55
<i>(de ellos, por Sentencia del Pleno)</i>	15	17	10	4	11
<i>(de ellos, por Sentencia de Sala)</i>	94	79	78	49	44
<i>(de ellos, por Sentencia de Sección)</i>	-	-	-	-	-
Por Auto de inadmisión	3	-	3	8	4
<i>(de ellos, por Auto del Pleno)</i>	-	-	1	1	1
Por providencia de inadmisión	6.659	7.880	7.026	5.690	6.168
Por otras causas	109	535	478	433	484
Acumulado con los anteriores	2	2	1	-	5
<b>Total</b>	<b>6.882</b>	<b>8.513</b>	<b>7.596</b>	<b>6.186</b>	<b>6.721</b>
<b><i>Conflictos positivos de competencia</i></b>					
Por Sentencia	20	7	12	12	11
<i>(de ellos, por Sentencia de Sala)</i>	10	2	-	-	-
Por Auto o providencia	-	-	-	-	-
<i>(de ellos, por resolución de Sala)</i>	-	-	-	-	-
Acumulados con los anteriores	-	-	-	-	-
<b>Total</b>	<b>20</b>	<b>7</b>	<b>12</b>	<b>12</b>	<b>11</b>
<b><i>Conflictos negativos de competencia</i></b>					
Por Sentencia	-	-	-	-	-
Por Auto o providencia	3	-	-	-	-
<b>Total</b>	<b>3</b>	<b>-</b>	<b>-</b>	<b>-</b>	<b>-</b>
<b><i>Conflictos entre órganos constitucionales</i></b>					
Por Sentencia	-	-	-	-	3
Por Auto o providencia	-	-	-	-	-
<b>Total</b>	<b>-</b>	<b>-</b>	<b>-</b>	<b>-</b>	<b>3</b>
<b><i>Conflictos en defensa de la autonomía local</i></b>					
Por Sentencia	3	1	2	2	-
Por Auto o providencia	2	2	1	-	-
<b>Total</b>	<b>5</b>	<b>3</b>	<b>3</b>	<b>2</b>	<b>-</b>
<b><i>Impugnación de disposiciones sin fuerza de ley y resoluciones de las Comunidades Autónomas</i></b>					
Por Sentencia	1	5	-	3	1
Por Auto o providencia	-	1	-	-	1
<b>Total</b>	<b>1</b>	<b>6</b>	<b>-</b>	<b>3</b>	<b>2</b>
<b><i>Requerimiento sobre la constitucionalidad de los tratados internacionales</i></b>					
Por Declaración	-	-	-	-	-
Por Auto o providencia	-	-	-	-	-
<b>Total</b>	<b>-</b>	<b>-</b>	<b>-</b>	<b>-</b>	<b>-</b>
<b><i>Cuestión prejudicial sobre normas forales fiscales</i></b>					
<b>Total</b>	<b>-</b>	<b>-</b>	<b>1</b>	<b>6</b>	<b>2</b>
<b>Total de asuntos resueltos</b>	<b>7.057</b>	<b>8.765</b>	<b>7.822</b>	<b>6.322</b>	<b>6.842</b>

### Sentencias en las Salas



### Sentencias en el Pleno

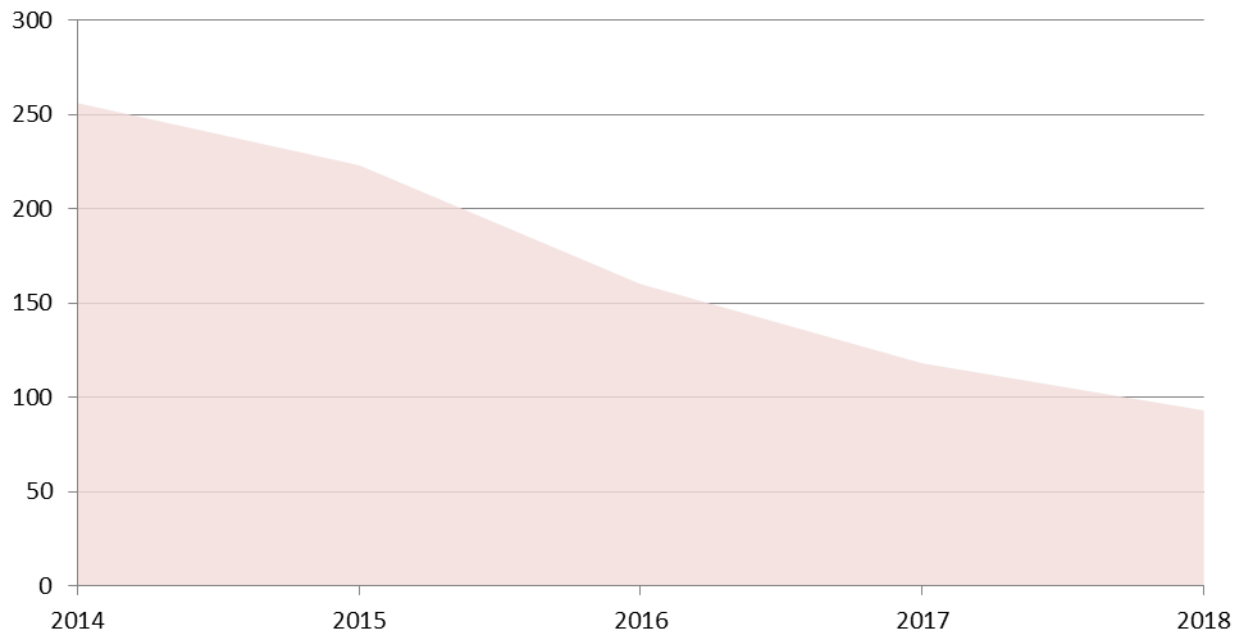




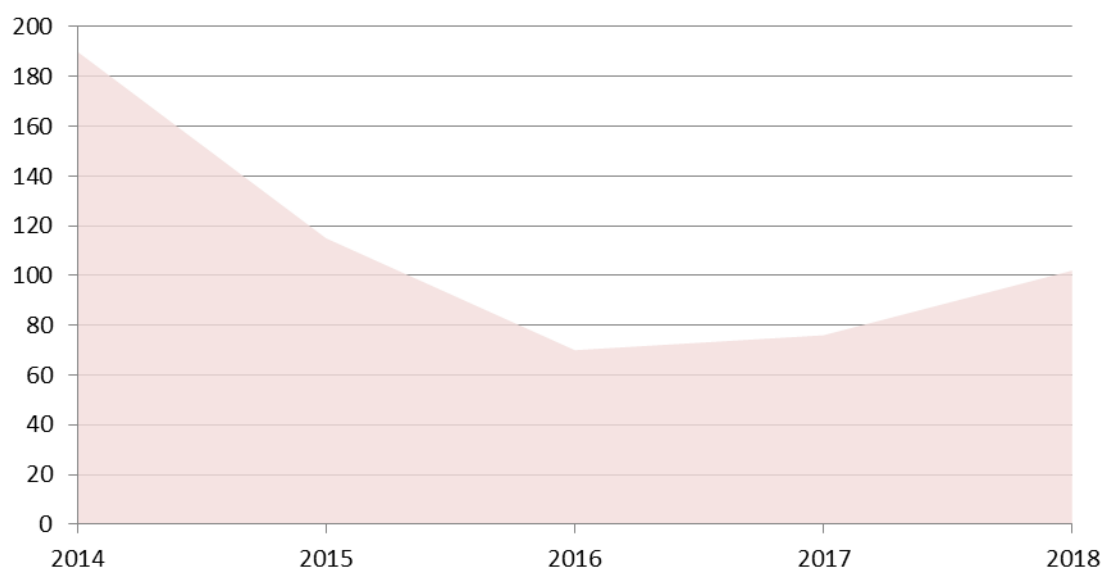
Asuntos admitidos pendientes de Sentencia	2014	2015	2016	2017	2018
<b><i>Recursos de inconstitucionalidad</i></b>					
Procesos en el Pleno	183	157	103	77	36
Acumulados	4	6	3	1	-
Procesos en la Sala Primera	-	-	-	-	-
Procesos en la Sala Segunda	-	-	-	-	-
<b>Total</b>	<b>187</b>	<b>163</b>	<b>106</b>	<b>78</b>	<b>36</b>
<b><i>Cuestiones de inconstitucionalidad</i></b>					
Procesos en el Pleno	27	19	20	13	11
Acumulados	-	-	-	-	-
Procesos en la Sala Primera	35	9	3	-	2
Procesos en la Sala Segunda	46	19	1	2	2
<b>Total</b>	<b>108</b>	<b>47</b>	<b>24</b>	<b>15</b>	<b>15</b>
<b><i>Conflictos positivos de competencia</i></b>					
Procesos en el Pleno	23	23	22	13	2
Acumulados	-	-	-	-	-
Procesos en la Sala Primera	1	1	-	-	-
Procesos en la Sala Segunda	2	-	-	-	-
<b>Total</b>	<b>26</b>	<b>24</b>	<b>22</b>	<b>13</b>	<b>2</b>
<b><i>Conflictos negativos de competencia</i></b>					
Procesos en el Pleno	-	-	-	-	-
Acumulados	-	-	-	-	-
<b>Total</b>	<b>-</b>	<b>-</b>	<b>-</b>	<b>-</b>	<b>-</b>
<b><i>Conflictos entre órganos constitucionales</i></b>					
Procesos en el Pleno	-	-	1	3	-
<b>Total</b>	<b>-</b>	<b>-</b>	<b>1</b>	<b>3</b>	<b>-</b>
<b><i>Conflictos en defensa de la autonomía local</i></b>					
Procesos en el Pleno	5	4	2	-	-
Acumulados	-	-	-	-	-
Procesos en la Sala Primera	-	-	-	-	-
Procesos en la Sala Segunda	-	-	-	-	-
<b>Total</b>	<b>5</b>	<b>4</b>	<b>2</b>	<b>-</b>	<b>-</b>
<b><i>Impugnación de disposiciones sin fuerza de Ley y resoluciones de las Comunidades Autónomas</i></b>					
Procesos en el Pleno	4	-	-	-	2
<b>Total</b>	<b>4</b>	<b>-</b>	<b>-</b>	<b>-</b>	<b>2</b>
<b><i>Requerimiento sobre la constitucionalidad de los tratados internacionales</i></b>					
Procesos en el Pleno	-	-	-	-	-
<b>Total</b>	<b>-</b>	<b>-</b>	<b>-</b>	<b>-</b>	<b>-</b>
<b><i>Cuestiones prejudiciales sobre normas forales fiscales</i></b>					
Procesos en el Pleno	-	3	1	1	1
<b>Total</b>	<b>-</b>	<b>3</b>	<b>1</b>	<b>1</b>	<b>1</b>
<b><i>Recursos de amparo</i></b>					
Pleno	10	11	8	10	41
(acumulados con los anteriores)	-	-	-	-	-
Sala Primera y sus Secciones	36	34	26	24	33
(acumulados con los anteriores)	-	-	-	7	2
Sala Segunda y sus Secciones	70	54	40	50	65
(acumulados con los anteriores)	-	-	-	1	-
Suma de procesos de amparo	<b>116</b>	<b>99</b>	<b>74</b>	<b>84</b>	<b>139</b>
<b>Total de procesos pendientes de Sentencia de Pleno</b>	<b>252</b>	<b>217</b>	<b>157</b>	<b>117</b>	<b>93</b>
<b>Total de procesos pendientes de Sentencia de Sala y Sección</b>	<b>190</b>	<b>117</b>	<b>70</b>	<b>76</b>	<b>102</b>
<b>Total de asuntos pendientes de Sentencia de Pleno</b>	<b>256</b>	<b>223</b>	<b>160</b>	<b>118</b>	<b>93</b>
<b>Total de asuntos pendientes de Sentencia de Sala y Sección</b>	<b>190</b>	<b>117</b>	<b>70</b>	<b>84</b>	<b>104</b>

<b>Asuntos pendientes de admisión</b>	<b>2014</b>	<b>2015</b>	<b>2016</b>	<b>2017</b>	<b>2018</b>
<i>Pleno</i>					
Recursos de inconstitucionalidad	5	2	1	2	1
Cuestiones de inconstitucionalidad	50	55	10	7	4
Recursos de amparo avocados	-	-	-	-	-
Conflictos positivos de competencia	-	-	-	-	-
Conflictos negativos de competencia	-	-	-	-	-
Conflictos entre órganos constitucionales	-	-	-	-	-
Conflictos en defensa de la autonomía local	-	-	-	-	-
Impugnación de disposiciones sin fuerza de Ley y resoluciones de las Comunidades Autónomas	-	-	-	1	-
Requerimientos sobre la constitucionalidad de los tratados internacionales	-	-	-	-	-
Cuestiones prejudiciales sobre normas forales fiscales	-	-	-	-	-
<i>Salas: recursos de amparo</i>					
Sala Primera	2.403	1.770	1.224	1.211	1.755
Sala Segunda	2.060	1.542	1.134	1.167	1.425
<b>Total de asuntos pendientes de admisión en Pleno</b>	<b>55</b>	<b>57</b>	<b>11</b>	<b>10</b>	<b>5</b>
<b>Total de asuntos pendientes de admisión en Salas</b>	<b>4.463</b>	<b>3.312</b>	<b>2.358</b>	<b>2.378</b>	<b>3.180</b>

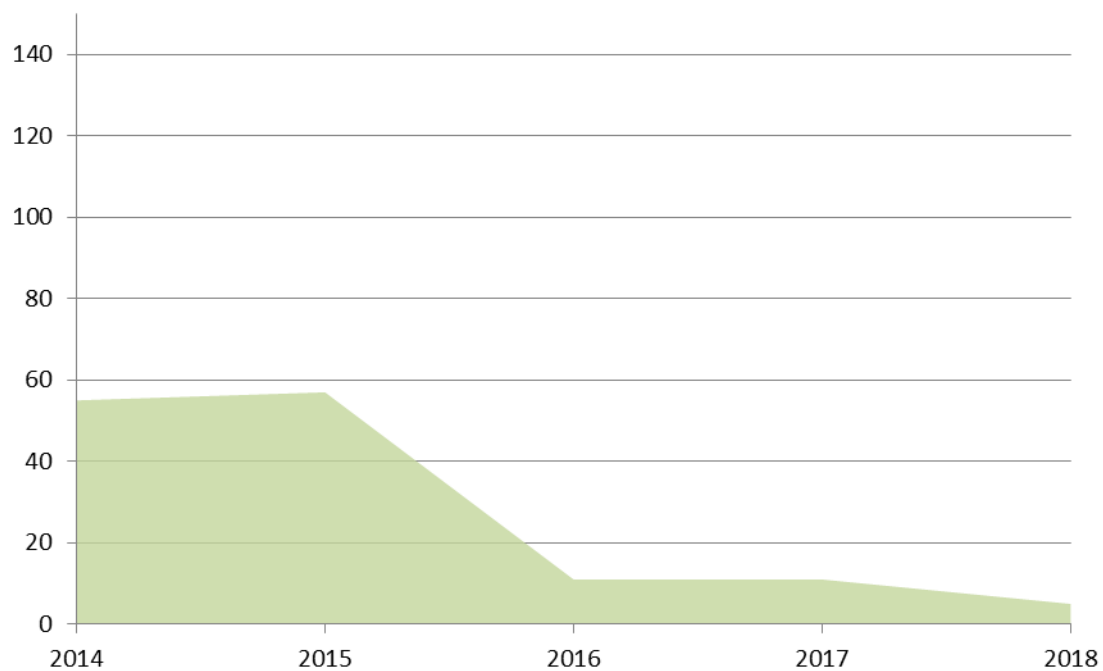
## Pendientes de sentencia en el Pleno



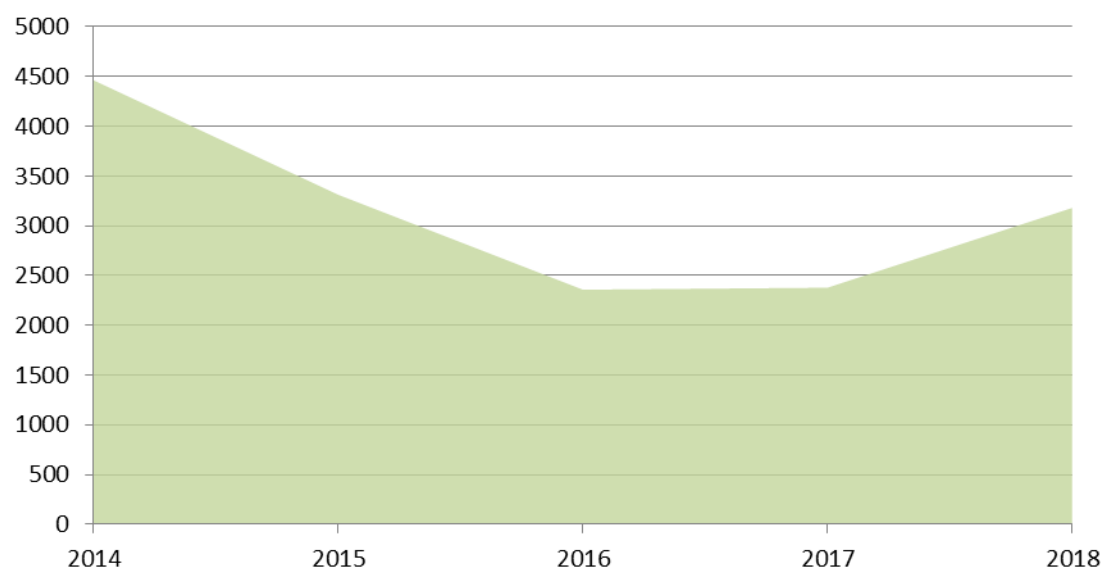
## Pendientes de sentencia en las Salas



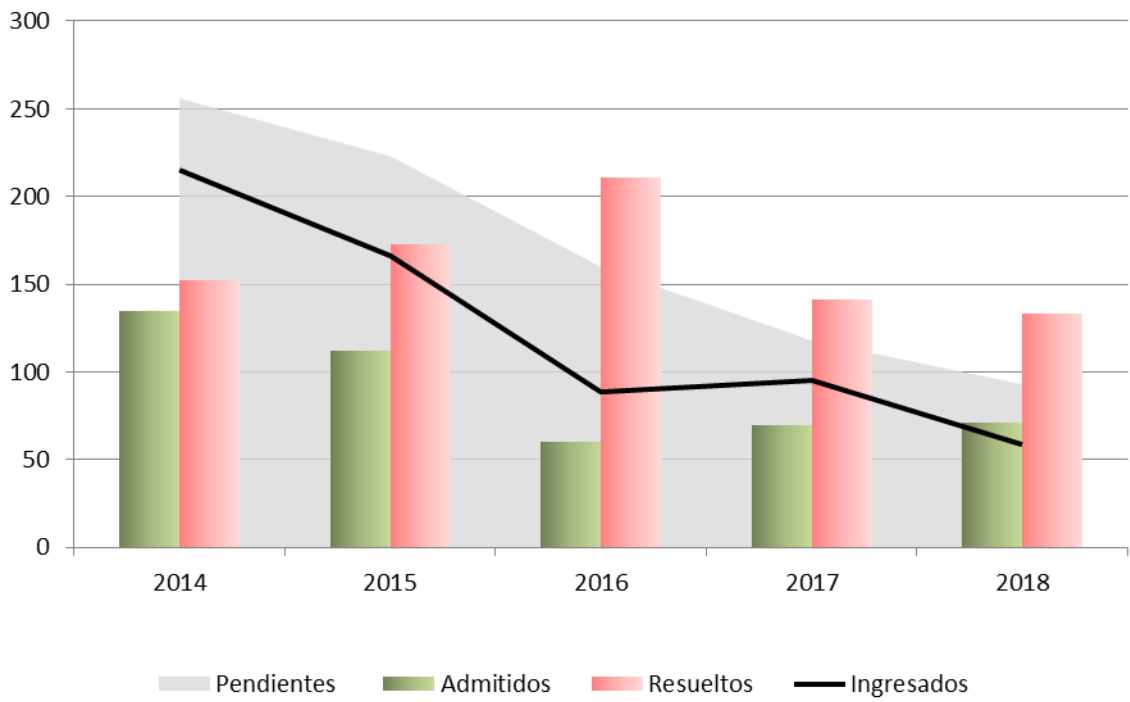
### Pendientes de admisión en el Pleno



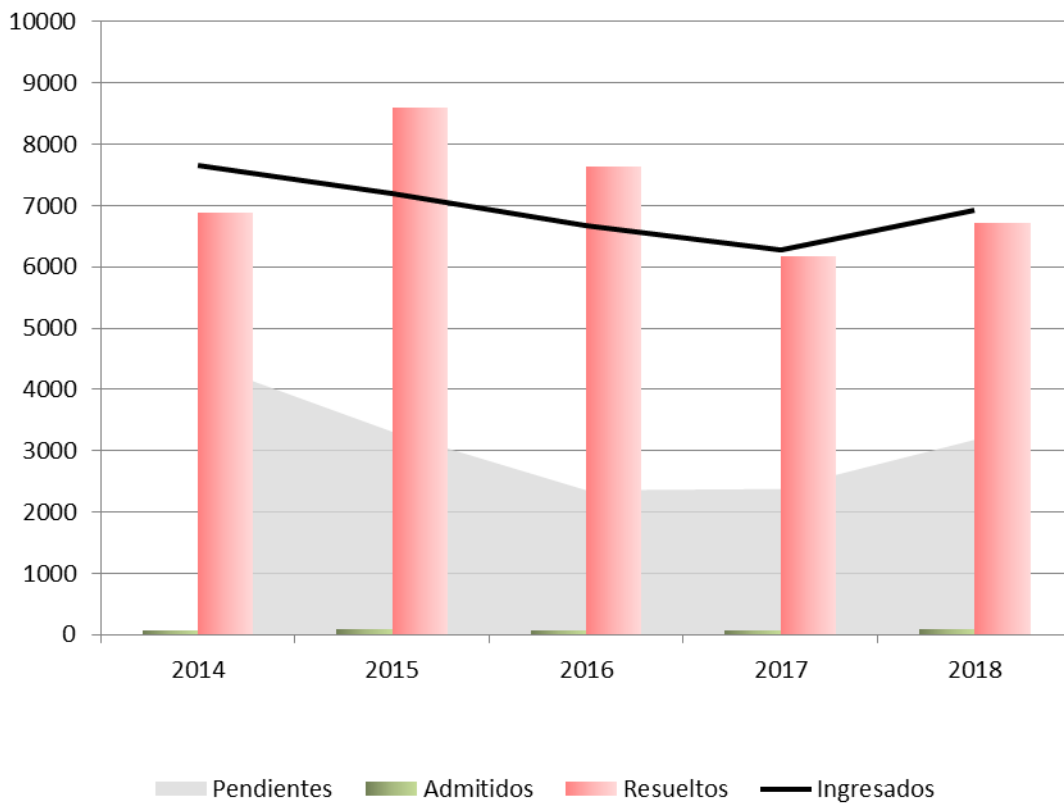
### Pendientes de admisión en las Salas



### Resumen del Pleno



### Resumen de las Salas



## Resumen del Tribunal

